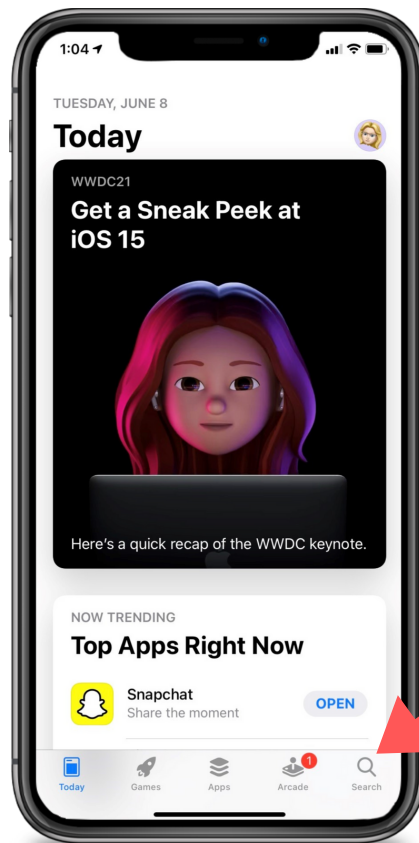


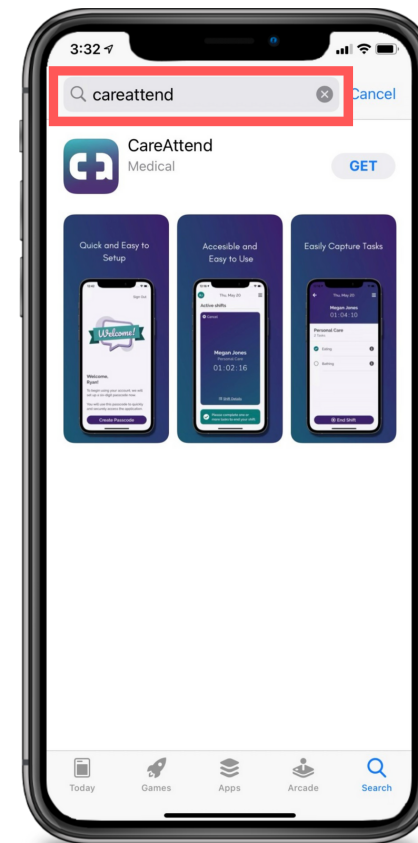
## 1. ABRA LA APP STORE Y UTILICE LA FUNCIÓN DE BÚSQUEDA

Toque el icono de la App Store y luego toca la lupa de la parte inferior para abrir la función de búsqueda..



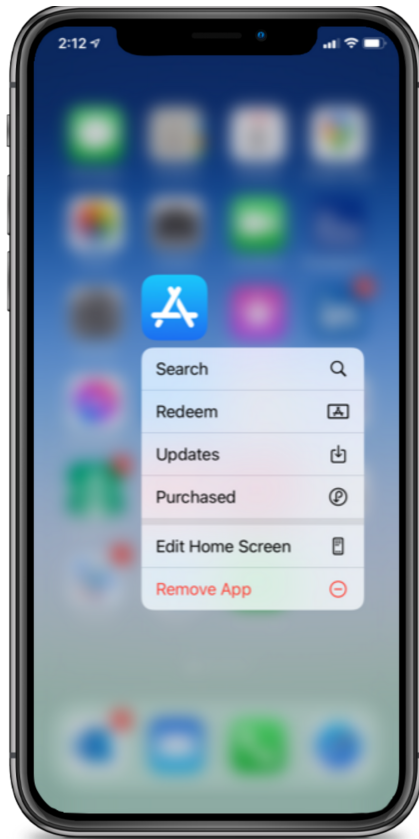
## 2. BUSQUE CAREATTEND Y OBTENGA LA APP

Escriba "careattend" en la barra de búsqueda y toque "Search". A continuación, toque "GET" para descargar la app. Es posible que tenga que introducir la contraseña de su ID de Apple.



## 3. ACTUALIZACIÓN DE LA APP

Para asegurarse de que la app se actualiza según sea necesario, mantenga presionado el icono de la App Store. A continuación, toca "Updates".



## 4. ACTUALIZACIONES DISPONIBLES

Desplácese hasta "Available Updates", localice la app "CareAttend" app y presione "Update".

